

SBB-Tageskarte Gemeinde

Die Gemeinde Stallikon bietet
2 Tageskarten Gemeinde an.

Reservierungen sind möglich unter
www.stallikon.ch/tageskarte
oder Telefon 044 701 92 00

Preis: Fr. 42.00/Tageskarte



Gemeindeversammlung

Mittwoch, 5. Juni 2019
20.15 Uhr

Herzlich willkommen!

Anträge

1. Genehmigung Jahresrechnung 2018 nach HRM2

Anschliessend: Umfrage und Verschiedenes

Jahresrechnung 2018 der Politischen Gemeinde nach HRM2

Antrag des Gemeinderates

Der Gemeinderat beantragt der Gemeindeversammlung, gestützt auf Art. 23 lit. d) Ziffer 4 der Gemeindeordnung, zu beschliessen:

1. Die Rechnung 2018 der Politischen Gemeinde, einschliesslich der Sonderrechnungen, wird mit folgenden Hauptkennzahlen genehmigt:

1.1 Erfolgsrechnung

- Aufwand	Fr.	18'666'148.69
- Ertrag	Fr.	20'659'483.82
- Ertragsüberschuss	Fr.	1'993'335.13

1.2 Investitionsrechnung Verwaltungsvermögen

- Ausgaben	Fr.	2'330'413.95
- Einnahmen	Fr.	487'214.34
- Nettoinvestitionen	Fr.	1'843'199.61

1.3 Investitionen Finanzvermögen

- Ausgaben	Fr.	7'100.00
- Einnahmen	Fr.	7'100.00
- Nettoveränderung	Fr.	0.00

1.4 Bilanz

Bilanzsumme	Fr.	64'679'282.15
-------------	-----	---------------

2. Der Ertragsüberschuss der Erfolgsrechnung wird dem zweckfreien Eigenkapital zugeführt. Durch den Ertragsüberschuss erhöht sich das zweckfreie Eigenkapital auf Fr. 22'454'893.17.

3. Der Gemeinderat wird mit dem Vollzug beauftragt.

Abschied der Rechnungsprüfungskommission

Antrag der Rechnungsprüfungskommission

- 1 Die Rechnungsprüfungskommission hat die **Jahresrechnung und die Sonderrechnungen 2018** der Politischen Gemeinde Stallikon in der vom Gemeinderat beschlossenen Fassung vom 25.03.2019 geprüft. Die Jahresrechnung weist folgende Eckdaten aus:

Erfolgsrechnung	Gesamtaufwand	Fr.	18 666 148,69
	Gesamtertrag	Fr.	20 659 483,82
	Ertragsüberschuss / Aufwandüberschuss	Fr.	1 993 335,13
Investitionsrechnung Verwaltungsvermögen	Ausgaben Verwaltungsvermögen	Fr.	2 330 413,95
	Einnahmen Verwaltungsvermögen	Fr.	487 214,34
	Nettoinvestitionen Verwaltungsvermögen	Fr.	-1 843 199,61
Investitionsrechnung Finanzvermögen	Ausgaben Finanzvermögen	Fr.	7 100,00
	Einnahmen Finanzvermögen	Fr.	7 100,00
	Nettoinvestitionen Finanzvermögen	Fr.	-
Bilanz	Bilanzsumme	Fr.	64 679 282,15

Der Ertragsüberschuss der Erfolgsrechnung wird dem Bilanzüberschuss zugewiesen. Dadurch erhöht sich der **Bilanzüberschuss auf Fr. 22'454'893.17**

- 2 Die Rechnungsprüfungskommission stellt fest, dass die Jahresrechnung der Politischen Gemeinde Stallikon finanzrechtlich zulässig und rechnerisch richtig ist. Die finanzpolitische Prüfung der Jahresrechnung gibt zu keinen Bemerkungen Anlass.
- 3 Die Rechnungsprüfungskommission hat den Kurzbericht der finanztechnischen Prüfung zur Kenntnis genommen.
- 4 Die Rechnungsprüfungskommission beantragt der Gemeindeversammlung, die Jahresrechnung und die Sonderrechnungen 2018 der Politischen Gemeinde Stallikon entsprechend dem Antrag des Gemeinderats zu genehmigen.

8143 Stallikon, 20. April 2019
Rechnungsprüfungskommission Stallikon


Präsidentin
Teresa Bartesahji


Aktuar
Thomas Schrempf

Jahresrechnung 2018 nach HRM2

Jahresrechnung 2018

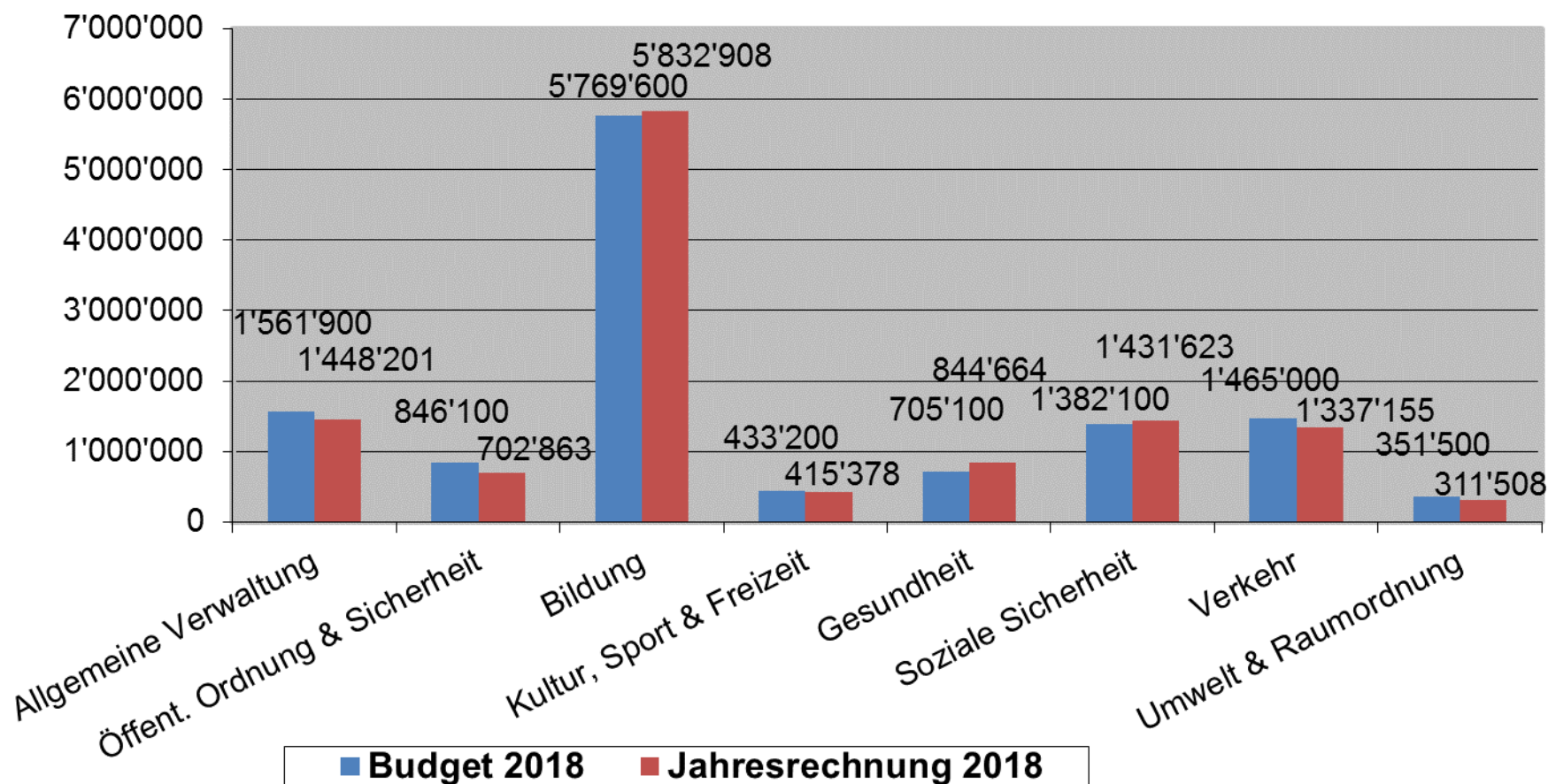
	Rechnung 2018	Budget 2018
1. Erfolgsrechnung		
Total Aufwand	18'666'148.69	19'391'300.00
Total Ertrag	20'659'483.82	19'540'700.00
Ertragsüberschuss	1'993'335.13	149'400.00
2. Investitionsrechnung VV		
Total Ausgaben	2'330'413.95	3'824'000.00
Total Einnahmen	487'214.34	138'000.00
Nettoinvestitionen	1'843'199.61	3'686'000.00
3. Investitionsrechnung FV		
Total Wertzugänge	7'100.00	0.00
Total Wertabgänge	7'100.00	0.00
Nettoveränderung	0.00	0.00

Jahresrechnung 2018

4. Bilanz	01.01.2018	31.12.2018
Aktiven	63'932'483.44	64'679'282.15
Finanzvermögen	16'284'761.13	17'118'453.83
Verwaltungsvermögen	47'647'722.31	47'560'828.32
Passiven	63'932'483.44	64'679'282.15
Fremdkapital	39'977'540.22	38'183'663.63
Spezialfinanzierungen im EK	3'357'935.13	3'909'035.05
übriges Eigenkapital	20'597'008.09	22'586'583.47

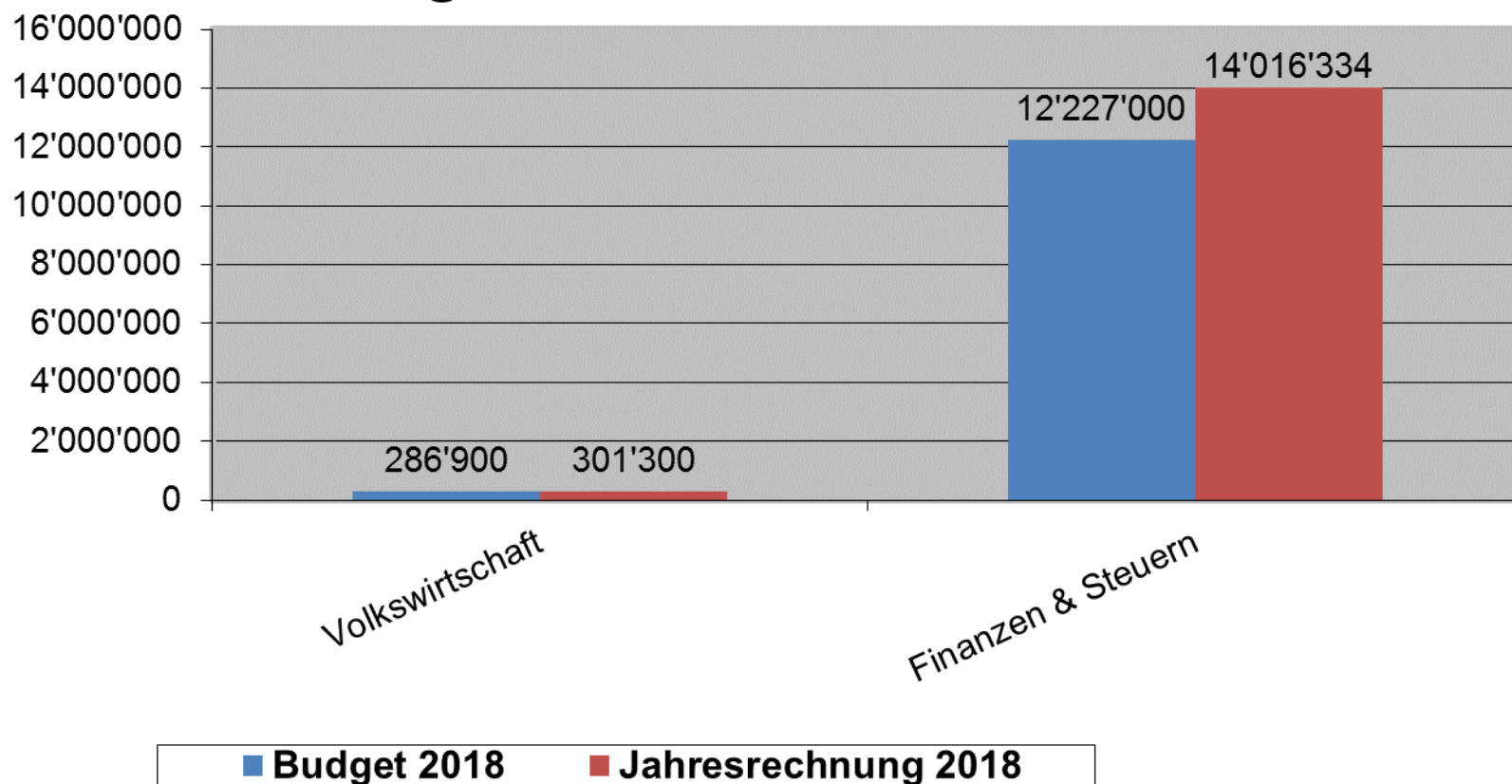
Jahresrechnung 2018

Aufwand 2018 nach Funktionen



Jahresrechnung 2018

Ertrag 2018 nach Funktionen



Jahresrechnung 2018

Die grössten Abweichungen - NEGATIV

Mindereinnahmen, bzw. Mehrausgaben:	Betrag
Primarschule	63'000
Pflegefinanzierung Alters- und Pflegeheime	90'000
Soziale Sicherheit	50'000

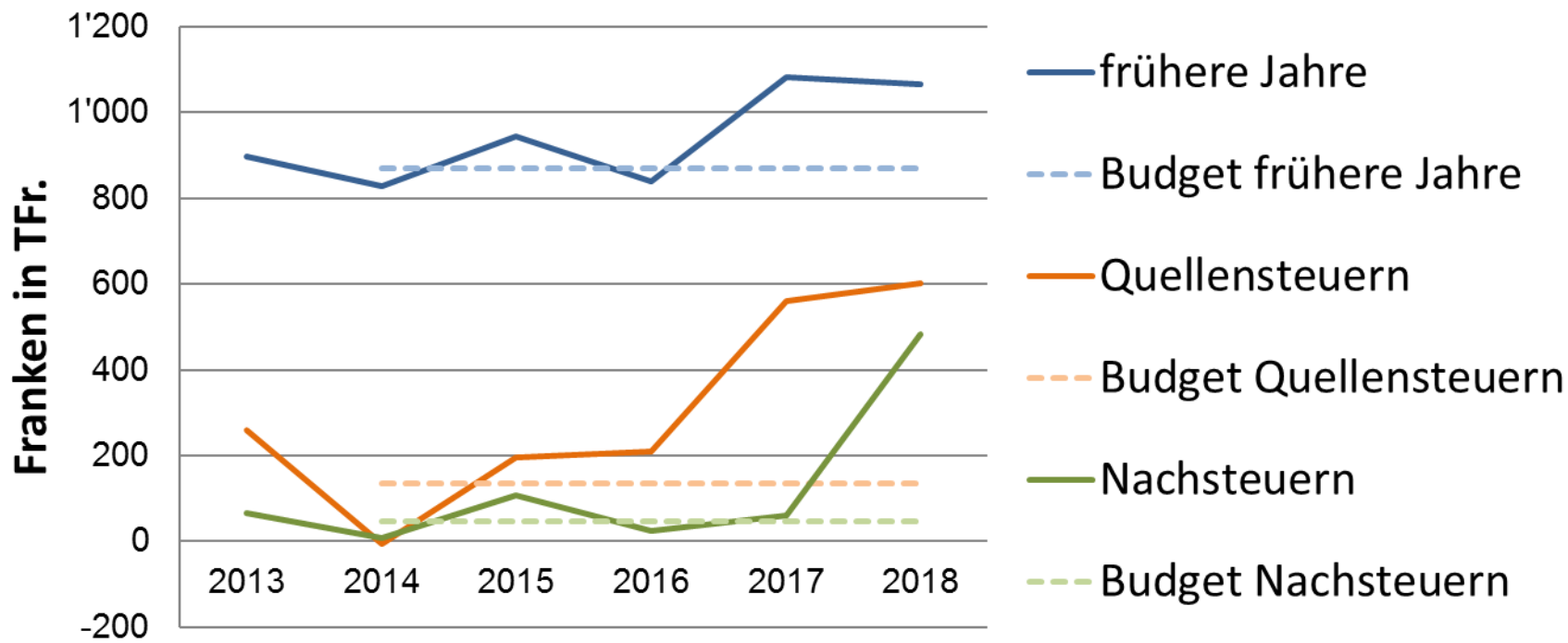
Jahresrechnung 2018

Die grössten Abweichungen - POSITIV

Minderausgaben, bzw. Mehreinnahmen:	Betrag
Kindes- und Erwachsenenschutzbehörde	101'000
Rückerstattung PostAuto Schweiz AG	94'000
Steuern	1'458'000
Grundstückgewinnsteuern	72'000
Zinsaufwand / -ertrag	67'000

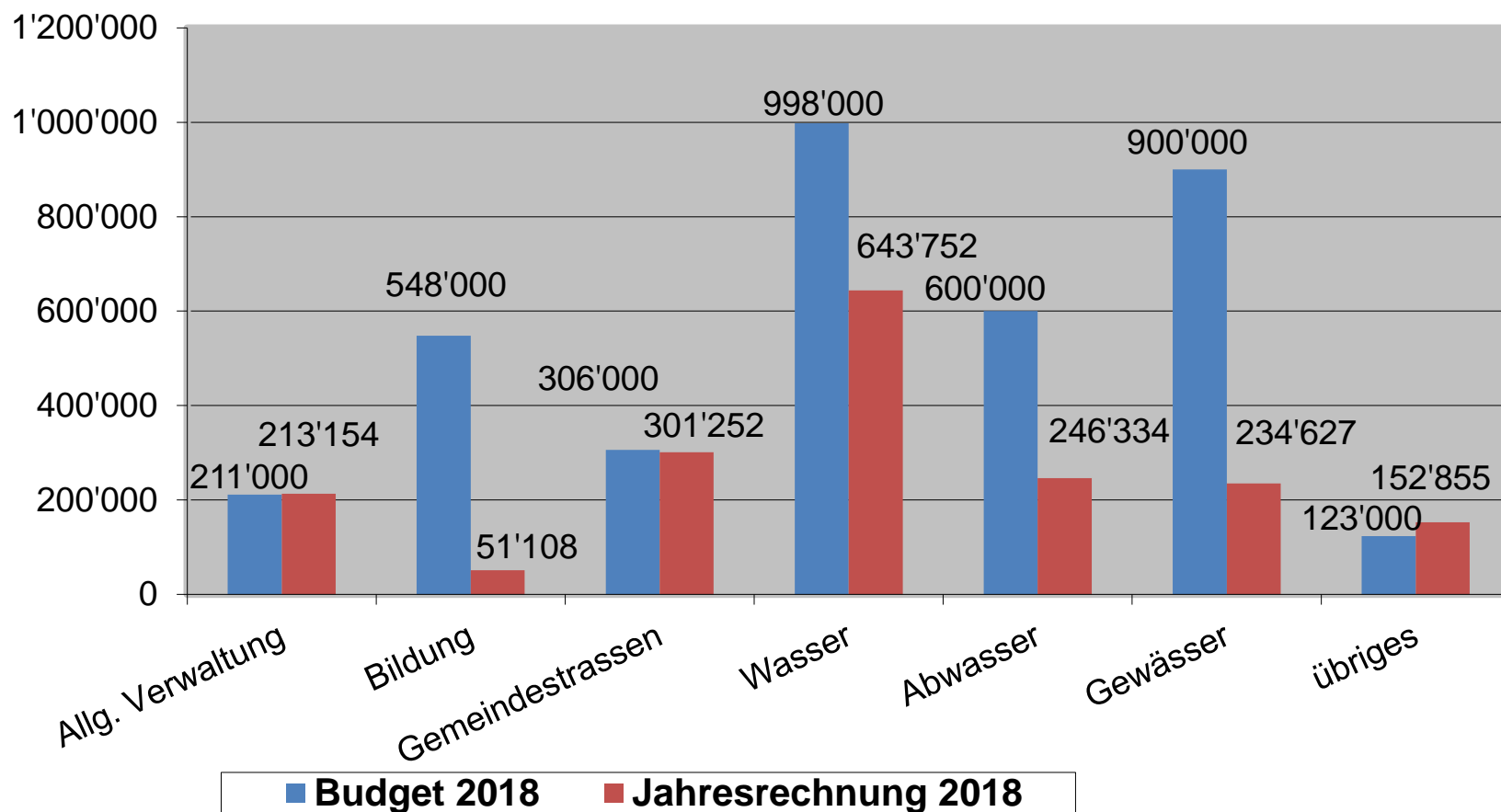
Jahresrechnung 2018

Steuereinnahmen 2013 - 2018



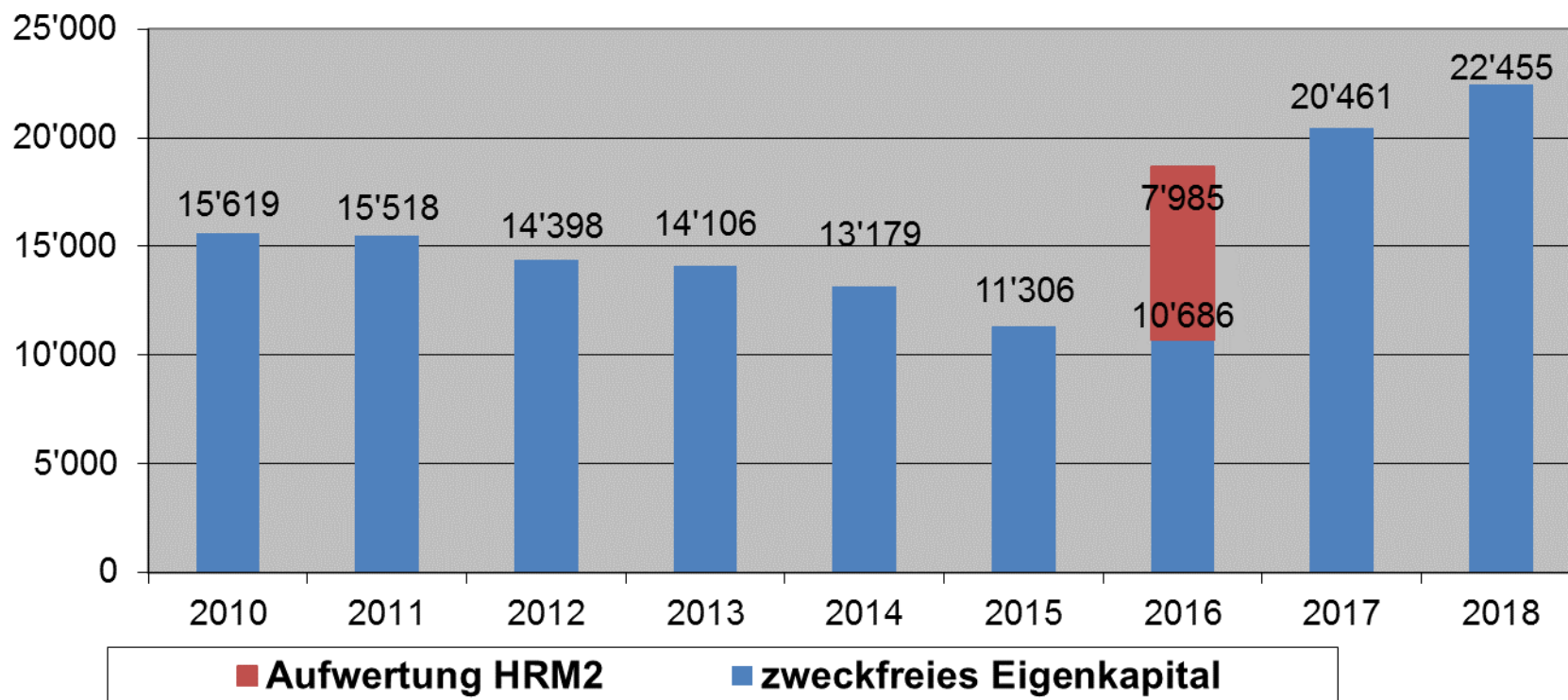
Jahresrechnung 2018

Nettoinvestitionen 2018



Jahresrechnung 2018

zweckfreies Eigenkapital 2010 - 2018 in TFr.



Kommunale Finanzentwicklung Projekt mit

GENERELLE EINSCHÄTZUNG

- ▶ Hohes Kostenbewusstsein in der Verwaltung vorhanden.
- ▶ Sehr viele Inputs zu Optimierungspotenzialen von den Konto-Verantwortlichen.
- ▶ Vergleiche zwischen Gemeinden sind schwierig, aber im Grobvergleich mit ähnlichen Gemeinden sind keine Ausreisser erkennbar.
- ▶ Ein Optimierungspotenzial besteht vor allem bei «politisch gewünschten» Leistungen.

**Gemeinderat und Schulpflege sind zurzeit
an der Auswertung und Prüfung der einzelnen Leistungen,
die optimiert werden können.**

Jahresrechnung 2018

**Herzlichen Dank
für Ihre
Aufmerksamkeit**

Umfrage und Verschiedenes

Termine

6. Juni	GV Sekundarschule, Bonstetten
19. Juni	Redaktionsschluss blickpunktstallikon
11. Juli	Erscheinung blickpunktstallikon
1. August	1. August-Feier Werkhof
11. September	Gemeindeversammlung (Reserve)
20. Oktober	National- und Ständeratswahlen
4. Dezember	Gemeindeversammlung